

Lagpåmelding

Lag skal meldes på til seriespill elektronisk og dette gjøres via Klubben.online.
Påmelding til serie kan ikke fullføres uten registrering av lagleder.
Her er en kort veiledning på lagspåmelding:

1)

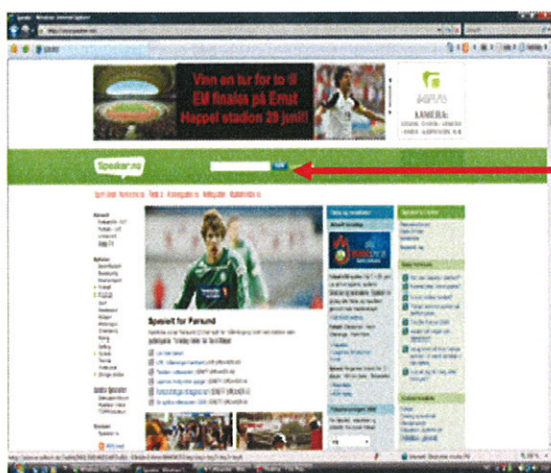
En måte å finne verktøykassen er via www.idrett.no/idrettsregistreringen

eller å søke seg frem til klubben via www.speaker.no

2)

Skriv inn navn på klubb og klikk Søk (Eks Ready)
Bildet du skal søke på ser slik ut:

Speaker.no:



Scroll ned når du søkt på laget ditt og fått opp en ny side.
Her finner du **Treff i klubbsøk** og du velger den aktiviteten som er riktig for deg (bandy, innebandy, landhockey)

Idrettsregistreringen:

Finn klubben din:

Navn på klubb/gruppe

Ready

Søk

3)

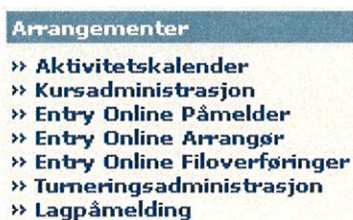
Tips! Man trenger å søke på fullstendig navn da søkemotoren vil finne flere resultat til dere

Klubbnavn	Organisasjonstype	Orgelement ID
Ready	Klubb	20951
Ready - Bandy	Gruppe for særiddrett	52643
Ready - Fotball	Gruppe for særiddrett	54699
Ready - Friidrett	Gruppe for særiddrett	57307
Ready - Håndball	Gruppe for særiddrett	60383
Ready - Idrettsskole	Idrettskoler for barn	456305
Ready - Ski	Gruppe for særiddrett	63169
Ready - Snowboard	Gruppe for særiddrett	440080

Alle ”Grupper for særiddrett” knyttet til Bandyforbundet har endelsen Bandy eller Innebandy som viser hvilken hovedaktivitet som er registrert på klubben.
(Vi klikker på Ready – Bandy i dette eksempelet)

4)

Nå kommer du inn på n3sport siden til Ready også kalt **Verktøykassa**.
På venstre side finner du en del forskjellige undermenyer. Klikk på **Lagpåmelding** under Arrangementer, se eksempel:



5)

Om man ikke er logget inn får man opp denne boksen.

Brukernavn: Superbruker

Passord:

Logg inn

Glemt passord? send e-post til superbruker

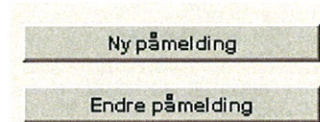
Tast passord og klikk ”Logg inn”

Har man mistet passord så kan det skaffes via Klubbssupport:

Telefon: 03615 eller
support@idrettsforbundet.no

6)

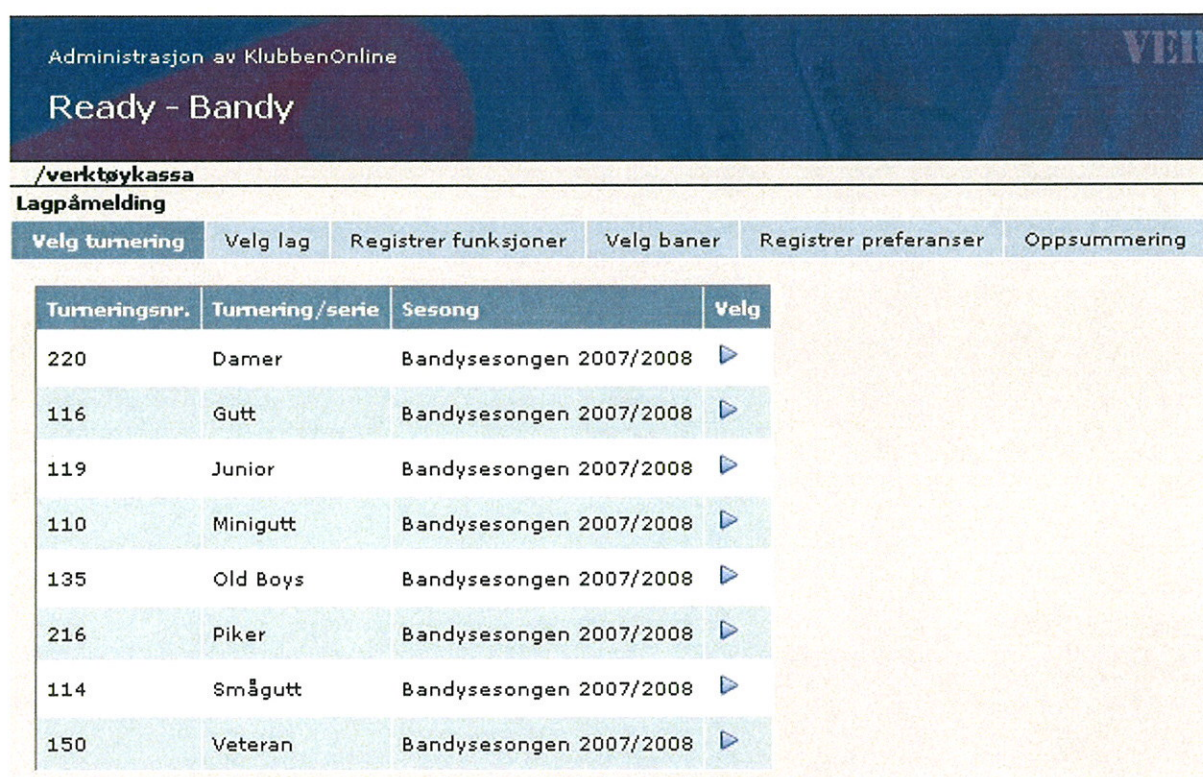
Bildet du får opp nå ser slik ut under **Lagpåmelding**:



I dette vinduet skal man velge om det er ny påmelding eller om man vil endre på en påmelding. Er ikke laget påmeldt så skal man klikke på "Ny påmelding"

7)

Lignende bilde kommer nå opp:



The screenshot shows the "Ready - Bandy" registration interface. At the top, it says "Administrasjon av KlubbenOnline" and "Ready - Bandy". Below that is a navigation bar with "/verktøykassa" and "Lagpåmelding". The main menu includes "Velg turnering", "Velg lag", "Registrer funksjoner", "Velg baner", "Registrer preferanser", and "Oppsummering". The "Velg turnering" menu is active, showing a table of available tournaments.

Turneringsnr.	Turnering/serie	Sesong	Velg
220	Damer	Bandysesongen 2007/2008	▶
116	Gutt	Bandysesongen 2007/2008	▶
119	Junior	Bandysesongen 2007/2008	▶
110	Minigutt	Bandysesongen 2007/2008	▶
135	Old Boys	Bandysesongen 2007/2008	▶
216	Piker	Bandysesongen 2007/2008	▶
114	Smågutt	Bandysesongen 2007/2008	▶
150	Veteran	Bandysesongen 2007/2008	▶

Her vises det hvilke klasser eller turneringer som er åpne for påmelding. Klikk på laget – og velg klasse og sesong. Deretter klikker man på den blå "pilspissen". Påmeldingen er fullført!

NB!! Divisjonsvalgene styres sentralt av administrerende org.ledd – NBF eller krets/region.

8)

Hvis klubben ikke hadde lag i aktuell klasse forrige sesong, vil feltet være blankt. Da klikker du på **Nytt lag** og følger videre prosedyre.

Hvis klubben hadde lag i aktuell klasse forrige sesong, vil disse ligge i feltet og du kan melde på de lagene klubben ønsker å melde på. Hvis du ønsker å melde på flere lag en forrige sesong, klikker du på **Nytt lag** og det nye laget registreres automatisk som lag 2, 3, 4 osv. Hvis du vil ha med færre lag en forrige sesong, melder du på de lagene som du skal ha med, og gjør ingen ting med overskytende lag. I samtlige tilfeller følges videre prosedyre.

NB! I feltet **Tillegg** kan klubben velge å legge til et ekstra navn på laget (Gul, rød osv)

9)

Klubben.Online's brukerveiledninger, kontaktinfo og annet for verktøykassen finner du i her:

<http://www.klubbenonline.no/t2.aspx?p=45066>

NB! Når en bruker Bruksanvisningen er det viktig å klikke på Logg ut og Lukk vindu, slik at ikke siden blir stående åpen!!

Lykke til!